

ARREDAMENTI  
METALLICI



MOBILTECNO







La Mobiltecno, azienda specializzata nella produzione di arredamenti metallici, viene fondata nel 1973 e costantemente da allora noi della Mobiltecno continuiamo a produrre direttamente i nostri articoli con grande impegno per migliorarne la qualità.

Questo ci permette, anche grazie ai nostri clienti, di evolvere sia l'assortimento che la qualità dei nostri prodotti, ottenendo il migliore rapporto qualità/prezzo possibile.

Per realizzare i nostri prodotti utilizziamo esclusivamente lamiera di prima qualità laminata a freddo.

La lavorazione avviene con macchinari automatici di ultima generazione.

Il processo di finitura viene effettuato con fosfosgrassaggio, asciugatura, applicazione automatica delle polveri epossipoliestere e passaggio in forno per reticolazione a 180°. Tutto per dare sempre il meglio.

Ecco perchè i nostri arredamenti sono la giusta risposta a tutte le esigenze di uffici, officine, industrie, comunità, enti, cantieri di lavoro...

Per svolgere al meglio ogni attività occorrono attrezzature e supporti specifici. Noi lo sappiamo e per facilitare la vostra scelta abbiamo suddiviso la nostra produzione in due linee ben distinte:

Linea Officina e Linea Ufficio.

La Linea Officina organizza in modo efficiente e razionale l'ambiente di lavoro. Armadi spogliatoio, Armadi guardaroba, Armadi multispogliatoio, Armadi casellario, Armadi su panca, Armadi tuttopiani, Armadi portascoppe, Armadio multiuso a ripiani, Mobili bassi, Cassettiere portaminuteria, Mobile scrivini, Mobili portautensili, Scaffali portaminuteria: il tutto per lavorare meglio e con maggior comfort.

La Linea Ufficio comprende un grande assortimento di Armadi con ante a battente o scorrevoli, Sopralzi con ante scorrevoli, Librerie con ante scorrevoli, Scrivanie, Classificatori e complementi d'arredo per arredare in modo completo e razionale qualunque tipo di ufficio.

Dopo oltre quarant'anni di attività siamo fieri di presentare ancora più ampliata la gamma dei nostri prodotti che, ne siamo certi, soddisferà tutte le vostre esigenze.



*Mobiltecno metal furnishings provide an optimal solution for every situation: offices, workshops, factories, community centers, public authorities, work-sites, and so on. Specific equipment and accessories are necessary for carrying out any type of business properly. Mobiltecno is aware of this. This is the reason we have divided our products into two different lines: the Workshop Line and the Office Line.*

*The Workshop Line allows you to organize the workplace efficiently and logically, with lockers, sorter cabinets, chests of drawers, and tool cabinets all designed for working better in greater comfort.*

*The Office Line includes a great assortment of desks, cabinets, modular cabinets, bookcases, filing cabinets, and furniture accessories.*



# I N D I C E

- ARMADI SPOGLIATOIO •
- ARMADI GUARDAROBA •

da pag. 4

- ARMADI MULTISPOGLIATOIO •
- ARMADI CASELLARIO •

da pag. 20

- ARMADI SU PANCA •
- PANCHE •

da pag. 28

- ARMADI TUTTOPIANI •
- ARMADI PORTASCOPE •
- ARMADIO MULTIUSO A RIPIANI •

da pag. 30

- MOBILI BASSI A PIANI •
- MOBILI BASSI A PIANI CON CASSETTI •

da pag. 36

- CASSETTIERE PORTAMINUTERIA •
  - MOBILE SCRIVINPIEDI •
  - MOBILE PORTAUTENSILI •
  - SCAFFALI PORTAMINUTERIA •
- da pag. 40

- ARMADI ANTE A BATTENTE •
- ARMADI ANTE SCORREVOLI •
- SOPRALZI ANTE SCORREVOLI •

da pag. 44

- LIBRERIE ANTE SCORREVOLI •

da pag. 50

- SCRIVANIE •
- CLASSIFICATORI •

da pag. 52



AZIENDA CERTIFICATA  
ISO 9001 : 2000

LINEA OFFICINA  
WORKSHOPS LINE

LINEA UFFICIO  
OFFICE LINE





# COLORIAMO

Puoi scegliere tra i nostri colori quelli che meglio si addicono al tuo spazio ed alla tua personalità. Vivaci e briosi i nostri colori danno più luce ad ogni ambiente.

Sono resistenti e durano nel tempo.



Di serie i nostri articoli sono forniti verniciati con polveri epossipoliestere nel colore semiopaco Grigio RAL 7038. Ante colorate a richiesta. Solo per gli armadi spogliatoio, multispogliatoio, casellario, guardaroba.

*Our series articles come coated with RAL 7038 Gray semimatte epoxy polyester powder.*

*Colored doors on request. Only for single-unit locker, single-unit double-tier locker, single-unit small compartment locker, single-unit wardrobe.*



# I TUOI SPAZI




Blù RAL 5015

Giallo RAL 1023

Rosso RAL 3000

Verde RAL 6024





ARMADI SPOGLIATOIO **CLASSIC**  
 STRUTTURA MONOBLOCCO a 1,2,3 posti  
 SINGLE-UNIT LOCKER with 1, 2 or 3 compartments.

Prof. **35** cm

ARMADI  
SPOGLIATOIO



Art. **SP-351** ●●●●●  
 n°1 posto - mm L 370 x P 350 x H 1800 - mc 0,24



Art. **SP-352** ●●●●●  
 n°2 posti - mm L 700 x P 350 x H 1800 - mc 0,46

DOTAZIONI di SERIE - SERIES FEATURES




Pianetto in metallo con sottostante asta portagruce e ganci laterali  
 Metallic shelf with clothes rod and hooks underneath



Feritoie di gerazione e portacartellino  
 Air holes and file holder



Nervatura interna di rinforzo antisvergolamento  
 Interior anti-warping reinforcement ribs



Serratura con chiave  
 Latch with lock





Art. **SP-353** ●●●●

n°3 posti - mm L 1030 x P 350 x H 1800 - mc 0,67

**ACCESSORI a RICHIESTA**  
ACCESSORIES AVAILABLE ON REQUEST

Tetto per armadio spogliatoio.  
Locker cover



Maniglia metallica  
lucchettabile.  
Metallic handle can be  
padlocked

Copripiede in plastica  
Plastic foot covers




**ANTE COLORATE a RICHIESTA in:**  
COLORED DOORS ON REQUEST in:

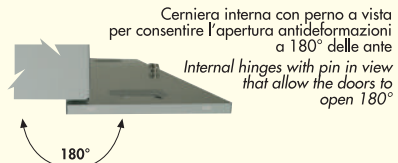
- Blù RAL 5015
- Giallo RAL 1023
- Rosso RAL 3000
- Verde RAL 6024



- Blue RAL 5015 •Yellow RAL 1023
- Red RAL 3000 •Green RAL 6024



Anello portaombrelli e vaschetta  
raccogli gocce.  
Umbrella ring and drip container  
on the inside



Cerniera interna con perno a vista  
per consentire l'apertura antideformazioni  
a 180° delle ante  
Internal hinges with pin in view  
that allow the doors to  
open 180°

ARMADI SPOGLIATOIO **COMFORT**  
 STRUTTURA MONOBLOCCO a 1,2,3 posti  
 SINGLE-UNIT LOCKER with 1, 2 or 3 compartments.

Prof. **50** cm

ARMADI  
SPOGLIATOIO



Art. **SP-501** ●●●●●

n°1 posto - mm L 370 x P 500 x H 1800 - mc 0,34



Art. **SP-502** ●●●●●

n°2 posti - mm L 700 x P 500 x H 1800 - mc 0,65

DOTAZIONI di SERIE - SERIES FEATURES




Pianetto in metallo con sottostante asta portagruccie e ganci laterali  
 Metallic shelf with clothes rod and hooks underneath



Feritoie di aerazione e portacartellino  
 Air holes and file holder



Nervatura interna di rinforzo antisvergolamento  
 Interior anti-warping reinforcement ribs



Serratura con chiave  
 Latch with lock





ACCESSORI a RICHIESTA  
ACCESSORIES AVAILABLE ON REQUEST

Tetto per armadio spogliatoio.  
Locker cover



Maniglia metallica  
lucchettabile.  
Metallic handle can be  
padlocked



Copripiede in plastica  
Plastic foot covers

Art. **SP-503** ●●●●

n°3 posti - mm L 1030 x P 500 x H 1800 - mc 0,95


Cerniere esterne  
per apertura antideformazioni  
a 180° delle ante  
Flat hinges that allow  
the doors to  
open 180°

ANTE COLORATE a RICHIESTA in:  
COLORED DOORS ON REQUEST in:

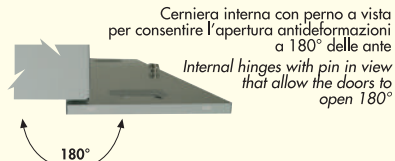
- Blu RAL 5015
- Giallo RAL 1023
- Rosso RAL 3000
- Verde RAL 6024



- Blue RAL 5015
- Yellow RAL 1023
- Red RAL 3000
- Green RAL 6024



Anello portaombrelli e vaschetta  
raccolgocce.  
Umbrella ring and drip container  
on the inside



Cerniera interna con perno a vista  
per consentire l'apertura antideformazioni  
a 180° delle ante  
Internal hinges with pin in view  
that allow the doors to  
open 180°

ARMADI SPOGLIATOIO **CLASSIC**  
 STRUTTURA MONOBLOCCO a 1,2,3 posti con DIVISORIO ASPORTABILE  
 SINGLE-UNIT LOCKER for 1, 2, or 3 compartments with REMOVABLE SEPARATORS

Prof. **35** cm

ARMADI  
SPOGLIATOIO



Art. **SP-351/D** ●●●●

n°1 posto - mm L 370 x P 350 x H 1800 - mc 0,24



Art. **SP-352/D** ●●●●

n°2 posti - mm L 700 x P 350 x H 1800 - mc 0,46

DOTAZIONI di SERIE - SERIES FEATURES




Pianetto in metallo con sottostante asta portagruccie e ganci laterali  
 Metallic shelf with clothes rod and hooks underneath



Feritoie di aerazione e portacartellino  
 Air holes and file holder



Nervatura interna di rinforzo antisvergolamento  
 Interior anti-warping reinforcement ribs



Serratura con chiave  
 Latch with lock






Art. **SP-353/D** ●●●●●  
n°3 posti - mm L 1030 x P 350 x H 1800 - mc 0,67

**ACCESSORI a RICHIESTA**  
ACCESSORIES AVAILABLE ON REQUEST

Tetto per armadio spogliatoio.  
Locker cover



Maniglia metallica  
lucchettabile.  
Metallic handle can be  
padlocked



Copripiede in plastica  
Plastic foot covers




**ANTE COLORATE a RICHIESTA in:**  
COLORED DOORS ON REQUEST in:

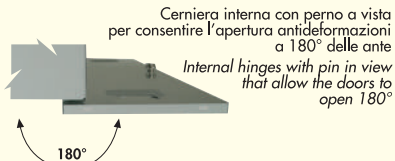
- Blu RAL 5015
- Giallo RAL 1023
- Rosso RAL 3000
- Verde RAL 6024



- Blue RAL 5015
- Yellow RAL 1023
- Red RAL 3000
- Green RAL 6024



Anello portaombrelli e vaschetta  
raccogli gocce.  
Umbrella ring and drip container  
on the inside



Cerniera interna con perno a vista  
per consentire l'apertura antideformazioni  
a 180° delle ante  
Internal hinges with pin in view  
that allow the doors to  
open 180°

# ARMADI SPOGLIATOIO **COMFORT**

STRUTTURA MONOBLOCCO a 1,2,3 posti con DIVISORIO ASPORTABILE

SINGLE-UNIT LOCKER for 1, 2, or 3 compartments with REMOVABLE SEPARATORS

Prof. **50** cm

ARMADI  
SPOGLIATOIO



Art. **SP-501/D** ●●●●●  
n°1 posto - mm L 370 x P 500 x H 1800 - mc 0,34



Art. **SP-502/D** ●●●●●  
n°2 posti - mm L 700 x P 500 x H 1800 - mc 0,65

## DOTAZIONI di SERIE - SERIES FEATURES




Pianetto in metallo con sottostante asta portagruce e ganci laterali  
*Metallic shelf with clothes rod and hooks underneath*



Feritoie di aerazione e portacartellino  
*Air holes and file holder*



Nervatura interna di rinforzo antisvergolamento  
*Interior anti-warping reinforcement ribs*



Serratura con chiave  
*Latch with lock*





Art. **SP-503/D** ●●●●●  
n°3 posti - mm L 1030 x P 500 x H 1800 - mc 0,95

**ACCESSORI a RICHIESTA**  
ACCESSORIES AVAILABLE ON REQUEST

Tetto per armadio spogliatoio.  
Locker cover



Maniglia metallica  
lucchettabile.  
Metallic handle can be  
padlocked





Copripiede in plastica  
Plastic foot covers

**ANTE COLORATE a RICHIESTA in:**  
COLORED DOORS ON REQUEST in:

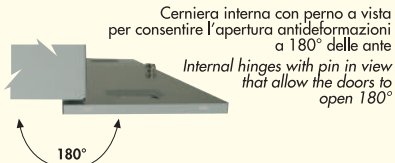
- Blu RAL 5015
- Giallo RAL 1023
- Rosso RAL 3000
- Verde RAL 6024



- Blue RAL 5015
- Yellow RAL 1023
- Red RAL 3000
- Green RAL 6024



Anello portaombrelli e vaschetta  
raccolgocce.  
Umbrella ring and drip container  
on the inside



Cerniera interna con perno a vista  
per consentire l'apertura antideformazioni  
a 180° delle ante  
Internal hinges with pin in view  
that allow the doors to  
open 180°

ARMADI SPOGLIATOIO **ELITE**  
 STRUTTURA MONOBLOCCO a 1, 2 posti  
 SINGLE-UNIT LOCKER for 1, 2 compartments

Prof. **50** cm

ARMADI  
 SPOGLIATOIO



Art. **SP-50/50** ●●●●●

n°1 posto - mm L 500 x P 500 x H 1800 - mc 0,46

Art. **SP-80/50** ●●●●●

n°2 posti - mm L 800 x P 500 x H 1800 - mc 0,74

DOTAZIONI di SERIE - SERIES FEATURES




Pianetto in metallo con sottostante asta portagruccie e ganci laterali  
 Metallic shelf with clothes rod and hooks underneath



Feritoie di aerazione e portacartellino  
 Air holes and file holder



Nervatura interna di rinforzo anti-avvolgimento  
 Interior anti-warping reinforcement ribs



Serratura con chiave  
 Latch with lock





Art. **SP-96/50** ●●●●●  
n°2 posti - mm L 960 x P 500 x H 1800 - mc 0,89

**ACCESSORI a RICHIESTA**  
ACCESSORIES AVAILABLE ON REQUEST

Tetto per armadio spogliatoio.  
Locker cover



Maniglia metallica  
lucchettabile.  
Metallic handle can be  
padlocked





Copripiede in plastica  
Plastic foot covers

**ANTE COLORATE a RICHIESTA in:**  
COLORED DOORS ON REQUEST in:

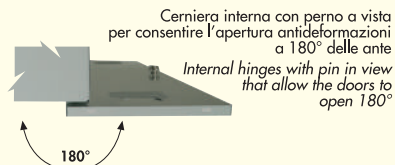
- Blu RAL 5015
- Giallo RAL 1023
- Rosso RAL 3000
- Verde RAL 6024



- Blue RAL 5015
- Yellow RAL 1023
- Red RAL 3000
- Green RAL 6024



Anello portaombrelli e vaschetta  
raccogli gocce.  
Umbrella ring and drip container  
on the inside



Cerniera interna con perno a vista  
per consentire l'apertura antideformazioni  
a 180° delle ante  
Internal hinges with pin in view  
that allow the doors to  
open 180°

ARMADI SPOGLIATOIO **ELITE**  
 STRUTTURA MONOBLOCCO a 1, 2 posti con DIVISORIO ASPORTABILE  
 SINGLE-UNIT LOCKER for 1, 2 compartments with REMOVABLE SEPARATORS

Prof. **50** cm

ARMADI  
SPOGLIATOIO



Art. **SP-50/50-D** ●●●●●  
 n°1 posto - mm L 500 x P 500 x H 1800 - mc 0,46

Art. **SP-80/50-D** ●●●●●  
 n°2 posti - mm L 800 x P 500 x H 1800 - mc 0,74

DOTAZIONI di SERIE - SERIES FEATURES




Pianetto in metallo con sottostante asta portagruce e ganci laterali  
 Metallic shelf with clothes rod and hooks underneath



Feritoie di aerazione e portacartellino  
 Air holes and file holder



Nervatura interna di rinforzo anti-avvolgimento  
 Interior anti-warping reinforcement ribs



Serratura con chiave  
 Latch with lock





Art. **SP-96/50-D** ●●●●●  
n°2 posti - mm L 960 x P 500 x H 1800 - mc 0,89

**ACCESSORI a RICHIESTA**  
*ACCESSORIES AVAILABLE ON REQUEST*

Tetto per armadio spogliatoio.  
*Locker cover*



Maniglia metallica  
lucchettabile.  
*Metallic handle can be  
padlocked*



Copripiede in plastica  
*Plastic foot covers*

**ANTE COLORATE a RICHIESTA in:**  
*COLORED DOORS ON REQUEST in:*

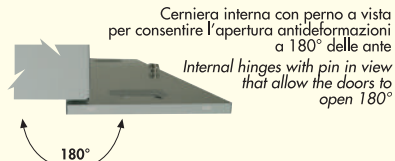
- Blu RAL 5015
- Giallo RAL 1023
- Rosso RAL 3000
- Verde RAL 6024



- Blue RAL 5015
- Yellow RAL 1023
- Red RAL 3000
- Green RAL 6024



Anello portaombrelli e vaschetta  
raccogli gocce.  
*Umbrella ring and drip container  
on the inside*



Cerniera interna con perno a vista  
per consentire l'apertura antideformazioni  
a 180° delle ante  
*Internal hinges with pin in view  
that allow the doors to  
open 180°*

ARMADIO SPOGLIATOIO **ELITE**  
STRUTTURA MONOBLOCCO a 3 posti  
SINGLE-UNIT LOCKER for 3 compartments

Prof. **50** cm

ARMADI  
SPOGLIATOIO



Art. **SP-118/50** ●●●●●

n°3 posti - mm L 1180 x P 500 x H 1800 - mc 1,07

DOTAZIONI di SERIE - SERIES FEATURES




Pianetto in metallo con sottostante asta portagruccie e ganci laterali  
Metallic shelf with clothes rod and hooks underneath



Feritoie di aerazione e portacartellino  
Air holes and file holder



Nervatura interna di rinforzo antisvergolamento  
Interior anti-warping reinforcement ribs



Serratura con chiave  
Latch with lock



ARMADIO SPOGLIATOIO **ELITE**  
 STRUTTURA MONOBLOCCO a 3 posti con DIVISORIO ASPORTABILE  
 SINGLE-UNIT LOCKER for 3 compartments with REMOVABLE SEPARATORS

Prof. **50** cm

ARMADI  
SPOGLIATOIO



Art. **SP-118/50-D** ●●●●●

n°3 posti - mm L 1180 x P 500 x H 1800 - mc 1,07

ACCESSORI a RICHIESTA  
 ACCESSORIES AVAILABLE ON REQUEST

Tetto per armadio spogliatoio.  
 Locker cover



Maniglia metallica  
 lucchettabile.  
 Metallic handle can be  
 padlocked



Copripiede in plastica  
 Plastic foot covers




ANTE COLORATE a RICHIESTA in:  
 COLORED DOORS ON REQUEST in:

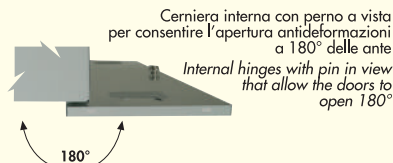
- Blu RAL 5015
- Giallo RAL 1023
- Rosso RAL 3000
- Verde RAL 6024



- Blue RAL 5015
- Yellow RAL 1023
- Red RAL 3000
- Green RAL 6024



Anello portaombrelli e vaschetta  
 raccogli gocce.  
 Umbrella ring and drip container  
 on the inside



Cerniera interna con perno a vista  
 per consentire l'apertura antideformazioni  
 a 180° delle ante  
 Internal hinges with pin in view  
 that allow the doors to  
 open 180°

# ARMADIO SPOGLIATOIO **EXTRA** STRUTTURA MONOBLOCCO a 2 ante

Prof. **50** cm

Risponde in maniera ottimale alle severe norme igienico-sanitarie introdotte dalla legge 626

*SINGLE-UNIT LOCKER for 2 doors*

*An excellent solution for the strict sanitary regulations imposed by Law No. 626.*

ARMADI  
SPOGLIATOIO



### ACCESSORI a RICHIESTA ACCESSORIES AVAILABLE ON REQUEST

Tetto per armadio spogliatoio.  
*Locker cover*



Maniglia metallica  
lucchettabile.  
*Metallic handle can be  
padlocked*



Copripiede in plastica  
*Plastic foot covers*

Art. **SP-626** ●●●●

n°1 posto 2 vani - mm L 500 x P 500 x H 1800 - mc 0,46

### ANTE COLORATE a RICHIESTA in: COLORED DOORS ON REQUEST in:

- Blu RAL 5015
- Giallo RAL 1023
- Rosso RAL 3000
- Verde RAL 6024



- Blue RAL 5015
- Yellow RAL 1023
- Red RAL 3000
- Green RAL 6024

### DOTAZIONI di SERIE - SERIES FEATURES




Pianetto in metallo con sottostante  
asta portagruccie e ganci laterali  
*Metallic shelf with clothes rod  
and hooks underneath*




Feritoie di aerazione e  
portacartellino  
*Air holes and file holder*



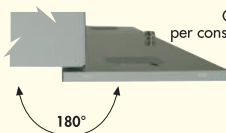
Nervatura interna  
di rinforzo antisvergolamento  
*Interior anti-warping  
reinforcement ribs*



Doppia serratura con chiave  
*Double latch with lock*



Anello portaombrelli e vaschetta  
raccolgocce.  
*Umbrella ring and drip container  
on the inside*



Cerniera interna con perno a vista  
per consentire l'apertura antideformazioni  
a 180° delle ante  
*Internal hinges with pin in view  
that allow the doors to  
open 180°*



# ARMADIO GUARDAROBA STRUTTURA MONOBLOCCO

Prof. **50** cm

Vano destro adibito a spogliatoio. Vano sinistro con 4 ripiani asportabili. Ante con unica serratura a chiave

*SINGLE-UNIT WARDROBE*

*Right compartment serves as a locker. Left compartment has 4 removable shelves.*

*Doors with one latch and key*

ARMADIO  
GUARDAROBA



## ACCESSORI a RICHIESTA ACCESSORIES AVAILABLE ON REQUEST

Tetto per armadio spogliatoio.  
Locker cover



Maniglia metallica  
lucchettabile.  
Metallic handle can be  
padlocked



Copripiede in plastica  
Plastic foot covers

Art. **AB-80/M** ●●●●  
mm L 800 x P 500 x H 1800 - mc 0,74

## ANTE COLORATE a RICHIESTA in: COLORED DOORS ON REQUEST in:

- Blù RAL 5015
- Giallo RAL 1023
- Rosso RAL 3000
- Verde RAL 6024



- Blue RAL 5015
- Yellow RAL 1023
- Red RAL 3000
- Green RAL 6024


### DOTAZIONI di SERIE - SERIES FEATURES




Pianetto in metallo con sottostante  
asta portagruce e ganci laterali  
Metallic shelf with clothes rod  
and hooks underneath



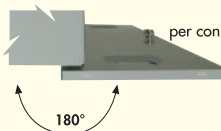
Nervatura interna  
di rinforzo antisvergolamento  
Interior anti-warping  
reinforcement ribs



Serratura con chiave  
Latch with lock



Anello portaombrelli e vaschetta  
raccoltigocce.  
Umbrella ring and drip container  
on the inside



Cerniera interna con perno a vista  
per consentire l'apertura antideformazioni  
a 180° delle ante  
Internal hinges with pin in view  
that allow the doors to  
open 180°

# ARMADI MULTISPOGLIATOIO STRUTTURA MONOBLOCCO

a 2, 4, 6 vani

SINGLE-UNIT DOUBLE-TIER LOCKER with 2, 4, 6 compartments

Prof. **35** cm

ARMADI  
MULTISPOGLIATOIO



Art. **MSP-352** ●●●●

n°2 vani - mm L 370 x P 350 x H 1800 - mc 0,24



Art. **MSP-354** ●●●●

n°4 vani - mm L 700 x P 350 x H 1800 - mc 0,46

## DOTAZIONI di SERIE - SERIES FEATURES




Ogni vano è dotato di attaccapanni in metallo fissato nella parte alta dello schienale.  
*Metal clothes hanger attached to the back*




Feritoie di aerazione e portacartellino  
*Air holes and file holder*



Nervatura interna di rinforzo anti-avvolgimento  
*Interior anti-warping reinforcement ribs*



Serratura con chiave  
*Latch with lock*



ARMADI  
MULTISPOGLIATOIO

**ACCESSORI a RICHIESTA**  
ACCESSORIES AVAILABLE ON REQUEST

Tetto per armadio spogliatoio.  
Locker cover



Maniglia metallica  
lucchettabile.  
Metallic handle can be  
padlocked



Copripiede in plastica  
Plastic foot covers

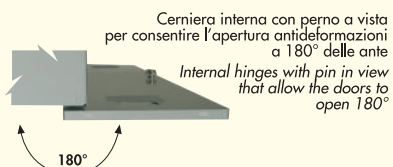
Art. **MSP-356** ●●●●●  
n°6 vani - mm L 1030 x P 350 x H 1800 - mc 0,67

**ANTE COLORATE a RICHIESTA in:**  
COLORED DOORS ON REQUEST in:

- Blu RAL 5015
- Giallo RAL 1023
- Rosso RAL 3000
- Verde RAL 6024



- Blue RAL 5015
- Yellow RAL 1023
- Red RAL 3000
- Green RAL 6024



Cerniera interna con perno a vista  
per consentire l'apertura antideformazioni  
a 180° delle ante  
Internal hinges with pin in view  
that allow the doors to  
open 180°



# ARMADI MULTISPOGLIATOIO STRUTTURA MONOBLOCCO

a 2, 4, 6 vani

SINGLE-UNIT DOUBLE-TIER LOCKER with 2, 4, 6 compartments

Prof. 50 cm

ARMADI  
MULTISPOGLIATOIO



Art. **MSP-502** ●●●●

n°2 vani - mm L 370 x P 500 x H 1800 - mc 0,34



Art. **MSP-504** ●●●●

n°4 vani - mm L 700 x P 500 x H 1800 - mc 0,65

## DOTAZIONI di SERIE - SERIES FEATURES




Ogni vano è dotato di attaccapanni in metallo fissato nella parte alta dello schienale.  
Metal clothes hanger attached to the back



Feritoie di aerazione e portacartellino  
Air holes and file holder



Nervatura interna di rinforzo antisvergolamento  
Interior anti-warping reinforcement ribs



Serratura con chiave  
Latch with lock



Art. **MSP-4/96** ●●●●●  
n°4 vani - mm L 960 x P 500 x H 1800 - mc 0,89



Art. **MSP-506** ●●●●●●  
n°6 vani - mm L 1030 x P 500 x H 1800 - mc 0,95

**ACCESSORI a RICHIESTA**  
**ACCESSORIES AVAILABLE ON REQUEST**

Tetto per armadio spogliatoio.  
Locker cover



Maniglia metallica  
lucchettabile.  
Metallic handle can be  
padlocked



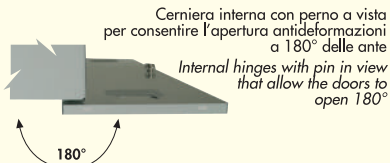
Copripiede in plastica  
Plastic foot covers

**ANTE COLORATE a RICHIESTA in:**  
**COLORED DOORS ON REQUEST in:**

- Blu RAL 5015
- Giallo RAL 1023
- Rosso RAL 3000
- Verde RAL 6024



- Blue RAL 5015
- Yellow RAL 1023
- Red RAL 3000
- Green RAL 6024



ARMADI CASELLARIO STRUTTURA MONOBLOCCO  
 a 5, 10, 15 caselle  
 SINGLE-UNIT SMALL COMPARTMENT LOCKER with 5, 10, 15 locker compartments

Prof. **35** cm

ARMADI  
 CASELLARIO



Art. **CS-5/35** ●●●●●

n°5 caselle - mm L 370 x P 350 x H 1800 - mc 0,24



Art. **CS-10/35** ●●●●●

n°10 caselle - mm L 700 x P 350 x H 1800 - mc 0,46


DOTAZIONI di SERIE - SERIES FEATURES



Feritoie di aerazione e portacartellino  
 Air holes and file holder




Nervatura interna di rinforzo antisvergolamento  
 Interior anti-warping reinforcement ribs



Serratura con chiave  
 Latch with lock





**ACCESSORI a RICHIESTA**  
ACCESSORIES AVAILABLE ON REQUEST

Tetto per armadio spogliatoio.  
Locker cover



Maniglia metallica  
lucchettabile.  
Metallic handle can be  
padlocked



Copripiede in plastica  
Plastic foot covers

Art. **CS-15/35** ●●●●●

n°15 caselle - mm L 1030 x P 350 x H 1800 - mc 0,67

**ANTE COLORATE a RICHIESTA in:**  
COLORED DOORS ON REQUEST in:

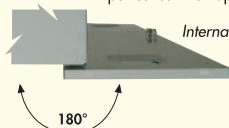
- Blu RAL 5015
- Giallo RAL 1023
- Rosso RAL 3000
- Verde RAL 6024



- Blue RAL 5015
- Yellow RAL 1023
- Red RAL 3000
- Green RAL 6024

Cerniera interna con perno a vista  
per consentire l'apertura antideformazioni  
a 180° delle ante


Internal hinges with pin in view  
that allow the doors to  
open 180°



**ARMADI CASELLARIO STRUTTURA MONOBLOCCO**  
 a 5, 10, 15 caselle  
 SINGLE-UNIT SMALL COMPARTMENT LOCKER with 5, 10, 15 locker compartments


Prof. **50** cm

ARMADI  
CASELLARIO



Art. **CS-5/50** ●●●●●  
 n°5 caselle  
 mm L 370 x P 500 x H 1800  
 mc 0,34

Art. **CS-8/50** ●●●●●●●●  
 n°8 caselle  
 mm L 800 x P 500 x H 1800  
 mc 0,74



Art. **CS-6/50** ●●●●●●  
 n°6 caselle  
 mm L 800 x P 500 x H 1800  
 mc 0,74


**DOTAZIONI di SERIE - SERIES FEATURES**



Feritoie di aerazione e portacartellino  
 Air holes and file holder



Nervatura interna di rinforzo antisvergolamento  
 Interior anti-warping reinforcement ribs

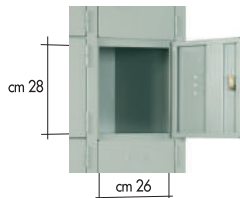


Serratura con chiave  
 Latch with lock



ARMADI  
CASELLARIO

Art. **CS-10/50** ●●●●●  
n°10 caselle - mm L 700 x P 500 x H 1800 - mc 0,65



Art. **CS-15/50** ●●●●●  
n°15 caselle - mm L 1030 x P 500 x H 1800 - mc 0,95

**ACCESSORI a RICHIESTA**  
ACCESSORIES AVAILABLE ON REQUEST

Tetto per armadio spogliatoio.  
Locker cover



Maniglia metallica  
lucchettabile.  
Metallic handle can be  
padlocked



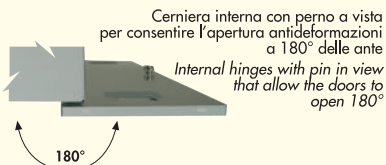
Copripiede in plastica  
Plastic foot covers

**ANTE COLORATE a RICHIESTA in:**  
COLORED DOORS ON REQUEST in:

- Blu RAL 5015
- Giallo RAL 1023
- Rosso RAL 3000
- Verde RAL 6024



- Blue RAL 5015
- Yellow RAL 1023
- Red RAL 3000
- Green RAL 6024





ARMADI SU PANCA STRUTTURA MONOBLOCCO a 2, 3 posti  
 SINGLE-UNIT LOCKER WITH BENCH, with 2, 3 compartments

Prof. **35** cm

ARMADI  
 SU PANCA



Art. **SP/P-352** ●●●●●  
 n°2 posti - mm L 700 x P 650 x H 2080 - mc 0,46



Art. **SP/P-353** ●●●●●  
 n°3 posti - mm L 1030 x P 650 x H 2080 - mc 0,67

DOTAZIONI di SERIE - SERIES FEATURES




Pianetto in metallo con sottostante asta portagruce e ganci laterali  
 Metallic shelf with clothes rod and hooks underneath



Feritoie di aerazione e portacartellino  
 Air holes and file holder



Nervatura interna di rinforzo antisvergolamento  
 Interior anti-warping reinforcement ribs



Serratura con chiave  
 Latch with lock

ACCESSORI a RICHIESTA  
 ACCESSORIES AVAILABLE ON REQUEST



Tetto per armadio spogliatoio.  
 Locker cover



Maniglia metallica lucchettabile.  
 Metallic handle can be padlocked

ANTE COLORATE a RICHIESTA in:  
 COLORED DOORS ON REQUEST in:

- Blu RAL 5015
- Giallo RAL 1023
- Rosso RAL 3000
- Verde RAL 6024



- Blue RAL 5015
- Yellow RAL 1023
- Red RAL 3000
- Green RAL 6024

ARMADI SU PANCA STRUTTURA MONOBLOCCO a 2, 3 posti  
 SINGLE-UNIT LOCKER WITH BENCH, with 2, 3 compartments

Prof. 50 cm



Art. **SP/P-502** ●●●●●



n°2 posti - mm L 700 x P 800 x H 2080 - mc 0,65



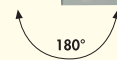
Art. **SP/P-503** ●●●●●

n°3 posti - mm L 1030 x P 800 x H 2080 - mc 0,95

ARMADI  
SU PANCA



Anello portaombrelli e vaschetta raccogli-gocce.  
 Umbrella ring and drip container on the inside



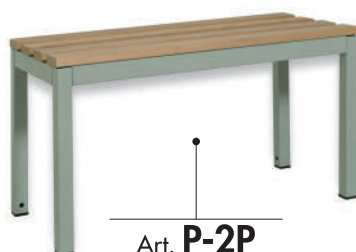
Cerniera interna con perno a vista per consentire l'apertura antideformazioni a 180° delle ante  
 Internal hinges with pin in view that allow the doors to open 180°

**PANCHE**

Struttura monoblocco in tubolare d'acciaio verniciato, piano di appoggio superiore con quattro listelli in legno.

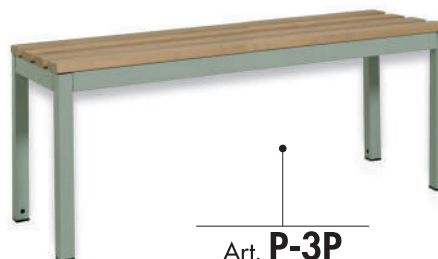
**BENCH**

Monobloc frame made of painted steel tubular, top has four wooden boards.



Art. **P-2P**

mm L 700 x P 320 x H 400 - mc 0,10



Art. **P-3P**

mm L 1030 x P 320 x H 400 - mc 0,15

ARMADI TUTTOPIANI STRUTTURA MONOBLOCCO  
a 1 e 2 ante. 4 ripiani regolabili.  
SINGLE-UNIT STORAGE CABINET with 1 or 2 doors. Four adjustable shelves

Prof. **40** cm

ARMADI  
TUTTOPIANI



Art. **TP-60**

n°1 anta - mm L 600 x P 400 x H 1800 - mc 0,45

Art. **TP-80**

n°2 ante - mm L 800 x P 400 x H 1800 - mc 0,60


DOTAZIONI di SERIE - SERIES FEATURES




Ripiani regolabili in altezza  
Height-adjustable shelves



Nervatura interna  
di rinforzo antisvergolamento  
Interior anti-warping  
reinforcement ribs



Serratura con chiave  
Latch with lock



Per art. TP-60  
Chiusura a levetta  
Lever latch  
for Art. TP-60





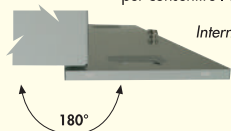
ARMADI  
TUTTOPIANI

Art. **TP-100**

n°2 ante - mm L 1000 x P 400 x H 1800 - mc 0,74



Per art. TP-80 e TP-100  
Chiusura con serratura ad  
espansione  
*Upper and lower bolt latches  
for Art. TP-80 and TP-100*



Cerniera interna con perno a vista  
per consentire l'apertura antideformazioni  
a 180° delle ante  
*Internal hinges with pin in view  
that allow the doors to  
open 180°*

# ARMADI PORTASCOPE STRUTTURA MONOBLOCCO

a 1 e 2 ante. Vari ripiani interni.

SINGLE-UNIT BROOM CABINET with 1 or 2 doors. Several shelves on the inside

Prof. **40** cm

ARMADI  
PORTASCOPE



Art. **PS-60**

n°1 anta - mm L 600 x P 400 x H 1800 - mc 0,45


Art. **PS-80**

n°2 ante - mm L 800 x P 400 x H 1800 - mc 0,60

## DOTAZIONI di SERIE - SERIES FEATURES



Nervatura interna di rinforzo antisvergolamento  
Interior anti-warping reinforcement ribs



Serratura con chiave  
Latch with lock



Per art. PS-60  
Chiusura a levetta  
Lever latch for Art. PS-60



ARMADI  
PORTASCOPE

Art. **PS-100**

n°2 ante - mm L 1000 x P 400 x H 1800 - mc 0,74



Per art. PS-80 e PS-100  
Chiusura con serratura ad  
espansione  
Upper and lower bolt latches  
for Art. PS-80 and PS-100



180°

Cerniera interna con perno a vista  
per consentire l'apertura antideformazioni  
a 180° delle ante  
Internal hinges with pin in view  
that allow the doors to  
open 180°



ARMADIO MULTIUSO A RIPIANI. STRUTTURA MONOBLOCCO  
a 2 ante. 4 ripiani regolabili  
SINGLE-UNIT MULTI-USE STORAGE CABINET, with 2 doors.  
Four height-adjustable shelves

Prof. 45 cm



ARMADIO  
MULTIUSO 2 ANTE

Art. **AB-100/E**

n°2 ante - mm L 1000 x P 450 x H 2000 - mc 0,92


DOTAZIONI di SERIE - SERIES FEATURES



Ripiani regolabili in altezza  
Height-adjustable shelves



Nervatura interna  
di rinforzo antisvergolamento  
Interior anti-warping  
reinforcement ribs



Serratura con chiave  
Latch with lock



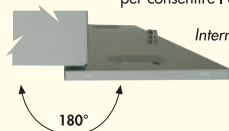
ARMADIO  
MULTIUSO 2 ANTE

Art. **AB-100/E**

n°2 ante - mm L 1000 x P 450 x H 2000 - mc 0,92



Chiusura con serratura ad espansione  
*Upper and lower bolt latches*



Cerniera interna con perno a vista  
per consentire l'apertura antideformazioni  
a 180° delle ante  
*Internal hinges with pin in view  
that allow the doors to  
open 180°*

**MOBILI BASSI STRUTTURA MONOBLOCCO a 1 e 2 ante.**  
**1 ripiano regolabile**  
 LOW SINGLE-UNIT CABINETS, with 1 or 2 doors. One adjustable shelf

Prof. **40** cm



Art. **MB-60**

n°1 anta - mm L 600 x P 400 x H 1000 - mc 0,25



Art. **MB-80**

n°2 ante - mm L 800 x P 400 x H 1000 - mc 0,33

MOBILI BASSI


**DOTAZIONI di SERIE - SERIES FEATURES**




Ripiano regolabile in altezza  
 Height-adjustable shelves



Nervatura interna  
 di rinforzo antisvergolamento  
 Interior anti-warping  
 reinforcement ribs



Serratura con chiave  
 Latch with lock



Per art. MB-60  
 Chiusura a levetta  
 Lever latch  
 for Art. MB-60





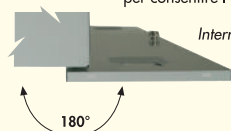
Art. **MB-100**

n°2 ante - mm L 1000 x P 400 x H 1000 - mc 0,41

MOBILI BASSI



Per art. MB-80 e MB-100  
Chiusura con serratura ad  
espansione  
Upper and lower bolt latches  
for Art. MB-80 and MB-100



Cerniera interna con perno a vista  
per consentire l'apertura antideformazioni  
a 180° delle ante

Internal hinges with pin in view  
that allow the doors to  
open 180°

**MOBILI BASSI CON CASSETTO. STRUTTURA MONOBLOCCO**  
 a 1 e 2 ante. 1 ripiano regolabile.  
 Cassetti forniti a parte con kit di montaggio  
 LOW CABINET WITH DRAWER. SINGLE-UNIT with 1 or 2 doors.  
 One adjustable shelf. Assembly kit for drawer

Prof. **40** cm



Art. **MB-60/C**  
 n°1 ante - 1 cassetto  
 mm L 600 x P 400 x H 1000 - mc 0,25



Art. **MB-80/C**  
 n°2 ante - 2 cassetti  
 mm L 800 x P 400 x H 1000 - mc 0,33

MOBILI BASSI  
 CON CASSETTI


**DOTAZIONI di SERIE - SERIES FEATURES**




Ripiano regolabile in altezza  
 Height-adjustable shelves



Nervatura interna  
 di rinforzo antisvergolamento  
 Interior anti-warping  
 reinforcement ribs



Serratura con chiave  
 Latch with lock



Per art. MB-60/C  
 Chiusura a levetta  
 Lever latch  
 for Art. MB-60/C

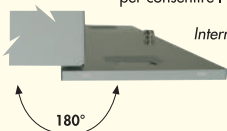


Art. **MB-100/C**  
n°2 ante - 2 cassetti  
mm L 1000 x P 400 x H 1000 - mc 0,41

MOBILI BASSI  
CON CASSETTI



Per art. MB-80/C e MB-100/C  
Chiusura con serratura ad espansione  
*Upper and lower bolt latches for Art. MB-80/C and MB-100/C*



Cerniera interna con perno a vista per consentire l'apertura antideformazioni a 180° delle ante  
*Internal hinges with pin in view that allow the doors to open 180°*



CASSETTIERE PORTAMINUTERIA PER CARICHI LEGGERI  
 SORTER CHEST OF DRAWERS. FOR LIGHT LOADS

Prof. **55** cm




Art. **CL-8**

n°8 cassetti con ognuno 3 vaschette e 6 separatori.  
 Si ottengono 72 scomparti regolabili  
 8 drawers with 3 trays and six separators each  
 (72 adjustable compartments)  
 mm L 620 x P 550 x H 952 - mc 0,33


Art. **CL-8/V**

n°8 cassetti vuoti  
 mm L 620 x P 550 x H 952 - mc 0,33

CASSETTIERE  
 PORTAMINUTERIA



DOTAZIONI di SERIE - SERIES FEATURES



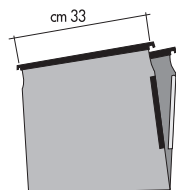
Serratura con chiave  
 Latch with lock

## SCRIVINPIEDI

Prof. **45 cm**

- 1 anta con chiave
- 1 cassetto esterno con chiave
- 1 ripiano interno regolabile predisposto per cartelle sospese (non fornite di serie)

*UPRIGHT DESK 1 door  
1 drawer on the outside  
1 adjustable shelf on the inside,  
designed for hanging file folders*



Art. 114 M BETA



Art. **SCR-60/50** 1 anta

n°1 cassetto esterno - n°1 ripiano interno regolabile  
mm L 600 x P 450 x H 1000/1170 - mc 0,32

## PORTAUTENSILI

Prof. **45 cm**

- 2 ante con chiave
- 1 cassetto esterno con chiave
- 1 ripiano interno regolabile

*TOOL CABINET 2 doors  
1 drawer on the outside  
1 adjustable shelf on the inside*



Art. **PU-70/50** 2 ante


n°1 cassetto esterno - n°1 ripiano interno regolabile  
mm L 700 x P 450 x H 900 - mc 0,29

SCRIVINPIEDI  
PORTAUTENSILI

### DOTAZIONI di SERIE - SERIES FEATURES




Ripiano regolabile in altezza  
*Height-adjustable shelves*




Solo per art. SCR-60/50  
Ripiano regolabile in altezza predisposto per cartelle sospese (non fornite di serie)  
*Only for art. SCR-60/50  
1 adjustable shelf on the inside,  
designed for hanging file folders*



Nervatura interna di rinforzo antisvergolamento  
*Interior anti-warping reinforcement ribs*



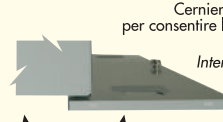
Serratura con chiave  
*Latch with lock*



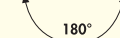
Per art. SCR-60/50  
Chiusura a leva  
*Lever latch for Art. SCR-60/50*



Per art. PU-70/50  
Chiusura con serratura ad espansione  
*Upper and lower bolt latches for Art. PU-70/50*



Cerniera interna con perno a vista per consentire l'apertura antideformazioni a 180° delle ante  
*Internal hinges with pin in view that allow the doors to open 180°*



# SCAFFALI PORTAMINUTERIA STRUTTURA MONOBLOCCO

a 20, 30, 36 caselle

SINGLE-UNIT SORTER SHELVES with 20, 30, or 36 compartments



Art. **PB-20**

n°20 caselle

mm L 600 x P 100 x H 600 - mc 0,04



Art. **PB-30**

n°30 caselle

mm L 600 x P 100 x H 600 - mc 0,04



Art. **PB-36**

n°36 caselle

mm L 600 x P 100 x H 600 - mc 0,04



I nostri scaffali portaminuteria possono essere sia appoggiati a pavimento che appesi a muro  
*Our sorter shelves can be set on the floor or hung on the wall*




- ARMADI ANTE A BATTENTE
- ARMADI ANTE SCORREVOLI
- SOPRALZI ANTE SCORREVOLI
- LIBRERIE ANTE SCORREVOLI
- SCRIVANIE
- CASSETTIERE per SCRIVANIE
- CLASSIFICATORI

LINEA UFFICIO  
OFFICE LINE

ARMADIO A 2 ANTE BATTENTI STRUTTURA MONOBLOCCO  
SINGLE-UNIT CABINET WITH DOUBLE DOORS

Prof. **45** cm



ARMADIO A  
2 ANTE BATTENTI

Art. **AB-100/E**

n°2 ante - mm L 1000 x P 450 x H 2000 - mc 0,92


DOTAZIONI di SERIE - SERIES FEATURES



Ripiani regolabili in altezza  
Height-adjustable shelves



Nervatura interna  
di rinforzo antisvergolamento  
Interior anti-warping  
reinforcement ribs



Serratura con chiave  
Latch with lock





ARMADIO A  
2 ANTE BATTENTI

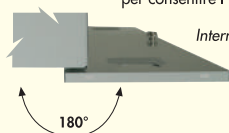
Art. **AB-100/E**

n°2 ante - mm L 1000 x P 450 x H 2000 - mc 0,92

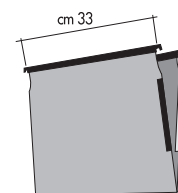
4 ripiani interni regolabili predisposti  
per cartelle sospese (non fornite di serie)  
*4 adjustable shelf on the inside, designed  
for hanging file folders (not series features)*



Chiusura con serratura ad  
espansione  
*Upper and lower bolt latches*



Cerniera interna con perno a vista  
per consentire l'apertura antideformazioni  
a 180° delle ante  
*Internal hinges with pin in view  
that allow the doors to  
open 180°*



Art. 114 M BETA



ARMADI A 2 ANTE SCORREVOLI - STRUTTURA FORNITA SMONTATA  
 con Kit di montaggio

Prof. 45 cm

CABINET WITH 2 SLIDING DOORS - DISSEMBLED FRAME *Supplied as a kit*



Art. **AS-1200/V**

Ante in vetro stratificato di sicurezza  
 Doors with stratified safety glass  
 mm L 1200 x P 450 x H 2000 - mc 0,33

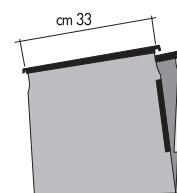


Art. **AS-1200**

Ante in lamiera - Metal doors  
 mm L 1200 x P 450 x H 2000 - mc 0,33

ARMADI ANTE  
 SCORREVOLI

4 ripiani interni regolabili predisposti  
 per cartelle sospese (non fornite di serie)  
 4 adjustable shelf on the inside, designed  
 for hanging file folders (not series features)




Art. 114 M BETA

DOTAZIONI di SERIE - SERIES FEATURES



Ripiani regolabili in altezza  
 Height-adjustable shelves



Serratura con chiave  
 Latch with lock

SOPRALZI A 2 ANTE SCORREVOLI - STRUTTURA FORNITA SMONTATA Prof. 45 cm  
 con Kit di montaggio  
 MODULAR CABINET WITH 2 SLIDING DOORS - DISSEMBLED FRAME Supplied as a kit



Art. **SS-1200/V**  
 Ante in vetro stratificato di sicurezza  
 Doors with stratified safety glass  
 mm L 1200 x P 450 x H 850 - mc 0,12



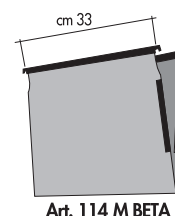
Art. **SS-1200**  
 Ante in lamiera - Metal doors  
 mm L 1200 x P 450 x H 850 - mc 0,12

SOPRALZI ANTE  
 SCORREVOLI

1 ripiano interno regolabile predisposto  
 per cartelle sospese (non fornite di serie)  
 1 adjustable shelf on the inside, designed  
 for hanging file folders (not series features)

**DOTAZIONI di SERIE - SERIES FEATURES**

	Ripiano regolabile in altezza Height-adjustable shelves		Serratura con chiave Latch with lock
--	--	--	---



# ARMADI A 2 ANTE SCORREVOLI - STRUTTURA FORNITA SMONTATA con Kit di montaggio

Prof. **45** cm

CABINET WITH 2 SLIDING DOORS - DISSEMBLED FRAME *Supplied as a kit*



Art. **AS-1800/V**  
Ante in vetro stratificato di sicurezza  
*Doors with stratified safety glass*  
mm L 1800 x P 450 x H 2000 - mc 0,46

Art. **AS-1800**  
Ante in lamiera - *Metal doors*  
mm L 1800 x P 450 x H 2000 - mc 0,46


4 + 4 ripiani interni regolabili predisposti  
per cartelle sospese (non fornite di serie)  
*4 + 4 adjustable shelf on the inside, designed  
for hanging file folders (not series features)*

## DOTAZIONI di SERIE - SERIES FEATURES

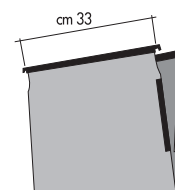


Un divisorio verticale interno, forma due scomparti dotati  
ciascuno di quattro ripiani regolabili e predisposti per  
cartelle sospese

*A vertical separator inside the bookcase creates two  
compartments, each with an adjustable shelf, designed for  
hanging file folders*



Serratura con chiave  
*Latch with lock*



Art. 114 M BETA



SOPRALZI A 2 ANTE SCORREVOLI - STRUTTURA FORNITA SMONTATA  
 con Kit di montaggio

Prof. 45 cm

MODULAR CABINET WITH 2 SLIDING DOORS - DISSEMBLED FRAME Supplied as a kit



Art. **SS-1800/V**

Ante in vetro stratificato di sicurezza  
 Doors with stratified safety glass  
 mm L 1800 x P 450 x H 850 - mc 0,12



SOPRALZI ANTE  
 SCORREVOLI

Art. **SS-1800**


Ante in lamiera - Metal doors  
 mm L 1800 x P 450 x H 850 - mc 0,12

1 + 1 ripiani interni regolabili predisposti  
 per cartelle sospese (non fornite di serie)  
 1 + 1 adjustable shelf on the inside, designed  
 for hanging file folders (not series features)

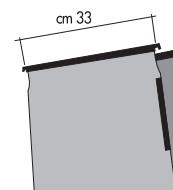
DOTAZIONI di SERIE - SERIES FEATURES



Un divisorio verticale interno, forma due scomparti dotati  
 cadauno di 1 ripiano regolabile e predisposto per  
 cartelle sospese  
 A vertical separator inside the bookcase creates two  
 compartments, each with an adjustable shelf, designed for  
 hanging file folders



Serratura con chiave  
 Latch with lock



Art. 114 M BETA

LIBRERIE A 2 ANTE SCORREVOLI - STRUTTURA FORNITA SMONTATA  
 con Kit di montaggio

Prof. **45** cm

Piano superiore di appoggio in Melaminico, colore Ciliegio

BOOKCASE WITH 2 SLIDING DOORS - DISSEMBLED FRAME Supplied as a kit - Melanine top in cherry color



Art. **LS-1200/V**

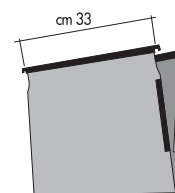
Ante in vetro stratificato di sicurezza  
 Doors with stratified safety glass  
 mm L 1200 x P 450 x H 1020 - mc 0,13



Art. **LS-1200**

Ante in lamiera - Metal doors  
 mm L 1200 x P 450 x H 1020 - mc 0,13

1 ripiano interno regolabile predisposto per cartelle sospese (non fornite di serie)  
 1 adjustable shelf on the inside, designed for hanging file folders (not series features)




Art. 114 M BETA

DOTAZIONI di SERIE - SERIES FEATURES



Ripiano regolabile in altezza predisposto per cartelle sospese  
 Height-adjustable shelves, designed for hanging file folders



Serratura con chiave  
 Latch with lock

LIBRERIE 2 ANTE  
 SCORREVOLI

LIBRERIE A 2 ANTE SCORREVOLI - STRUTTURA FORNITA SMONTATA  
 con Kit di montaggio

Prof. **45** cm

Piano superiore di appoggio in Melaminico, colore Ciliegio

BOOKCASE WITH 2 SLIDING DOORS - DISSEMBLED FRAME Supplied as a kit - Melanine top in cherry color



Art. **LS-1800/V**

Ante in vetro stratificato di sicurezza  
 Doors with stratified safety glass  
 mm L 1800 x P 450 x H 1020 - mc 0,30



Art. **LS-1800**

Ante in lamiera - Metal doors  
 mm L 1800 x P 450 x H 1020 - mc 0,30


LIBRERIE 2 ANTE  
 SCORREVOLI

1 + 1 ripiani interni regolabili predisposti  
 per cartelle sospese (non fornite di serie)  
 1 + 1 adjustable shelf on the inside, designed  
 for hanging file folders (not series features)

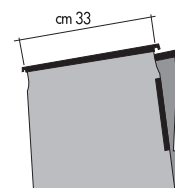
DOTAZIONI di SERIE - SERIES FEATURES



Un divisorio verticale interno, forma due scomparti dotati  
 cadauno di 1 ripiano regolabile e predisposto per  
 cartelle sospese  
 A vertical separator inside the bookcase creates two  
 compartments, each with an adjustable shelf, designed for  
 hanging file folders



Serratura con chiave  
 Latch with lock



Art. 114 M BETA



## SCRIVANIE - STRUTTURA FORNITA SMONTATA con Kit di montaggio

Prof. **75** cm

Struttura in tubolare con pannellature laterali in lamiera. Piano superiore di appoggio in Melaminico, colore Ciliegio. Sono disponibili nelle misure da cm 125-155. Le cassettiere sospese sono tutte dotate di chiusura simultanea.

*DESK - Frame made of tubular metal with metal side panels. Melanine top in cherry color. Available in two sizes: 125cm, 155cm. Central locking drawers. Supplied as a kit.*

SENZA CASSETTI  
without drawers

Art. **SC-1300**

mm L 1250 x P 750 x H 720 - mc 0,16

Art. **SC-1600**

mm L 1550 x P 750 x H 720 - mc 0,20



2 CASSETTI  
2 drawers

Art. **SC-1302**

mm L 1250 x P 750 x H 720 - mc 0,28

Art. **SC-1602**

mm L 1550 x P 750 x H 720 - mc 0,32



3 CASSETTI  
3 drawers

Art. **SC-1303**

mm L 1250 x P 750 x H 720 - mc 0,28

Art. **SC-1603**

mm L 1550 x P 750 x H 720 - mc 0,32





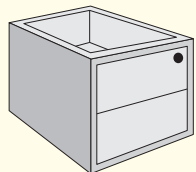
## CASSETTIERE PER SCRIVANIE

Cassettiere a due o tre cassetti per scrivanie. Fornite smontate con kit di montaggio

### DESK - DRAWER PEDESTAL

Desk pedestal with two or three drawers. Supplied as a kit

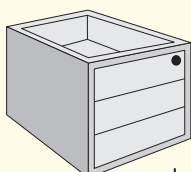
Prof. **68** cm



2 CASSETTI  
2 drawers

Art. **C/2**

mm L 450 x P 680 x H 370 - mc 0,12



3 CASSETTI  
3 drawers

Art. **C/3**

mm L 450 x P 680 x H 370 - mc 0,12



4 CASSETTI  
4 drawers

Art. **SC-1604**

mm L 1550 x P 750 x H 720 - mc 0,45



6 CASSETTI  
6 drawers

Art. **SC-1606**

mm L 1550 x P 750 x H 720 - mc 0,45

SCRIVANIE

## CLASSIFICATORI MONOBLOCCO

Forniti nelle versioni monoblocco a tre e a quattro cassetti. Cassetti su guide telescopiche ad estrazione totale con meccanismo antiribaltamento. Ogni cassetto è dotato di due aste portacartelle. Serratura a chiave con chiusura simultanea.

### SINGLE-UNIT FILING CABINET

Supplied in single-unit versions with three or four drawers with anti-tip devices. Each drawer is equipped with two rods for hanging file folders. Latch with key, and central locking drawers.

Prof. **66** cm



Art. **CL-1663**  
3 CASSETTI  
3 drawers


mm L 480 x P 660 x H 1030 - mc 0,32



Art. **CL-1664**  
4 CASSETTI  
4 drawers

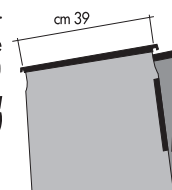
mm L 480 x P 660 x H 1030 - mc 0,42

#### DOTAZIONI di SERIE - SERIES FEATURES



Serratura con chiave  
Latch with lock

Cassetti predisposti per  
cartelle sospese  
(non fornite di serie)  
Drawers designed for hanging  
file folders (not series features)



Art. 150/395





# N O T E

A series of horizontal dashed lines for writing notes.



Z O T E

A series of horizontal dashed lines for handwriting practice, consisting of 20 rows.



# N O T E

A series of 20 horizontal dashed lines for writing notes.



Z O T E

A series of horizontal dashed lines for handwriting practice, consisting of 20 rows.

COME RAGGIUNGERCI

**Da Reggio Emilia:** Autostrada uscita Terre di Canossa / Campegine. Prendere per Parma (SS9).  
A Sant'Ilario d'Enza prendere per Montecchio Emilia e poi San Polo d'Enza.

**Da Parma:** Autostrada uscita Parma Centro. Prendere per Reggio Emilia (SS9).  
A Sant'Ilario d'Enza prendere per Montecchio Emilia e poi San Polo d'Enza.

**FOR JOIN US TO THE SPEEDWAY EXIT OF Terre di Canossa / Campegine**  
Keep for Parma (SS9).

Next keep for Sant'Ilario d'Enza, Montecchio Emilia and San Polo.

**FOR JOIN US TO PARMA**

Keep for Reggio Emilia (SS9).


Next keep for Sant'Ilario d'Enza, Montecchio Emilia and San Polo.















42020 S. POLO D'ENZA (Reggio Emilia) Italy  
via Marconi, 8 (Zona Artigianale)  
Tel. 0522/873358 - 874451  
Fax 0522/873319

[www.mobiltecno.it](http://www.mobiltecno.it)  
[info@mobiltecno.it](mailto:info@mobiltecno.it)



SISTEMA QUALITÀ CERTIFICATO ISO 9001:2008  
AZIENDA CERTIFICATA ISO 9001:2008